

«БЕСЦЕННЫЙ ОПЫТ ПРОШЛОГО МЫ БЕРЕЖНО ХРАНИМ»

ч. 2 Патологоанатомы



Ерофеев
Петр Петрович
(1903-1961)

Ерофеев Петр Петрович

родился 10 сентября 1903 г.
в д. Казаково Глазовского
уезда Вятской губернии
в семье крестьянина.

□ В годы гражданской войны
был призван в Красную
Армию и служил рядовым
в инженерном батальоне
№ 51 стрелковой дивизии
на Восточном фронте.

□ В 1922 г. окончил школу II
ступени.

□ В 1923 г. окончил
Глазовскую
райсовпартшколу, после
чего работал там
преподавателем.

УДК 616-091-93:92 ЕРОФЕЕВ

Е. А. Конкина, О. Н. Нечаева

ПЕТР ПЕТРОВИЧ ЕРОФЕЕВ
(1903—2003)

Ивановская государственная медицинская академия, 153462, Иваново



П. П. Ерофеев родился 10 сентября 1903 г. в деревне Казаково Пудемского района Удмуртской автономной республики. В 1919 г. ушел добровольцем в Красную Армию. В 1924 г. был командирован в Смоленский государственный университет, медицинский факультет которого закончил в 1930 г.

В 1932 г. после окончания аспирантуры Петр Петрович был утвержден ассистентом, а с 1938 г. — доцентом кафедры патологической анатомии Смоленского медицинского института. С 1937 по 1939 г. он совмещал преподавательскую деятельность с работой в должности главного врача Смоленской областной клинической больницы. Свою профессиональную деятельность врача-патологоанатома и преподавателя П. П. Ерофеев начал под руководством молодого профессора Сергея Мартыновича Дерижанова. По предложению руководителя научные исследования молодого ученого с первых лет работы были посвящены проблеме патологической анатомии туберкулеза.

С 1930 г. за пятилетний срок П. П. Ерофеевым был собран и изучен секционный материал 100 наблюдений первичного легочного туберкулезного комплекса и 90 случаев реинфекта. Целью исследований явился анализ структурных изменений бронхиального дерева с оценкой их роли в патогенезе первичного и вторичного туберкулеза легких. В 1938 г. работа была завершена и опубликована в виде монографии "Патологическая анатомия бронхов при туберкулезе" (Смоленское издательство). Комплекс методических приемов включал видоизмененный автором коррозионный метод, изготовление гистотопографических срезов, рентгенографию объектов. Книга была насыщена иллюстративным материалом — макро- и микрофотографиями, рентгенограммами. Пред-

ставленные результаты фактически продолжали и развивали идеи А. И. Абрикосова и составили основу кандидатской диссертации.

В феврале 1940 г. П. П. Ерофеев был назначен ректором Архангельского медицинского института, а с ноября того же года возглавил кафедру патологической анатомии. Продолжая исследования в области фтизиатрии, он в 1946 г. защитил докторскую диссертацию на тему "Патологическая анатомия туберкулеза центральной нервной системы". В 1947 г. под этим же названием опубликована монография (Архангельское издательство).

Новым этапом в биографии П. П. Ерофеева явилось назначение его на должность директора Ивановского государственного медицинского института в январе 1948 г. Одновременно он принял заведование кафедрой патологической анатомии, которую возглавлял в течение 13 лет.

Годы руководства институтом совпали для П. П. Ерофеева с тяжелым периодом идеологической борьбы в науке и потребовали чрезвычайного напряжения и твердости позиции в условиях крайних ситуаций при решении кадровых вопросов во всех подразделениях вуза. Ценой больших усилий ему удалось в основном сохранить резервы для восполнения потерь в будущем. За 5 лет работы в должности ректора было практически завершено

С. 51 - 52

ISSN 0004-1955

**АРХИВ
ПАТОЛОГИИ**
ARKHIV PATOLOGII

5

МОСКВА
МЕДИЦИНА
ТОМ 65

2003

Смоленский период

В 1924 командирован обкомом ВКП(б) на учебу на педагогический факультет Смоленского университета.

В 1925 перешел на медицинский факультет, по окончании которого в 1930 принят в аспирантуру на кафедру патологической анатомии.



*Смоленский педагогический университет
(1932-1935гг.)*



*Сотрудники кафедры патологической анатомии
Смоленского мединститута: асс. В.Г. Молотков,
проф. С.М. Дерижанов, ассистенты В.П. Кесарева,
О.Н. Сурвилло, Д.П. Смирнов, Т.И. Станкевич,
П.П. Ерофеев (1937г.)*

В 1932 г. после окончания аспирантуры Петр Петрович был утвержден ассистентом, а с 1938 г. - доцентом кафедры патологической анатомии Смоленского медицинского института.

С 1937 по 1939 г. он совмещал преподавательскую деятельность с работой в должности главного врача Смоленской областной клинической больницы.

Свою профессиональную деятельность врача-патологоанатома и преподавателя П. П. Ерофеев начал под руководством молодого **профессора**
Сергея Мартыновича Дерижанова.

По предложению руководителя научные исследования молодого ученого с первых лет работы были посвящены проблеме патологической анатомии туберкулеза.



В 1939 была опубликована монография «Патологическая анатомия бронхов при туберкулезе», которая стала основой кандидатской диссертации.

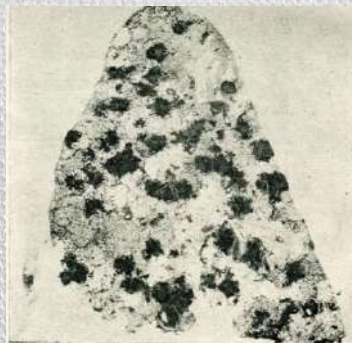
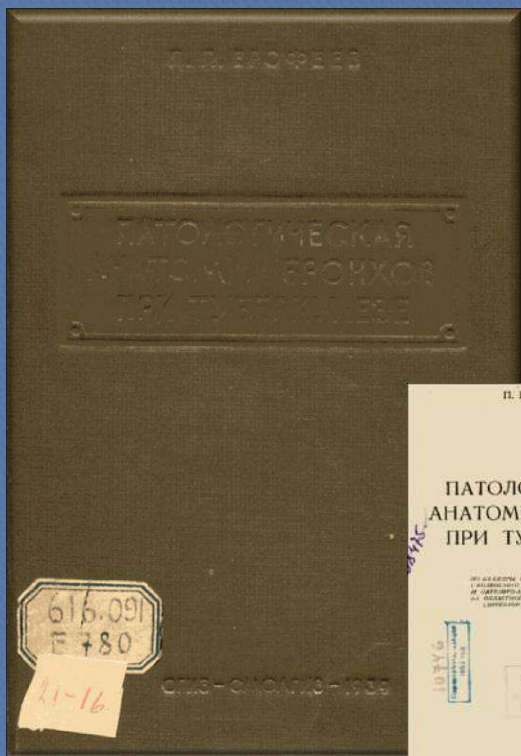
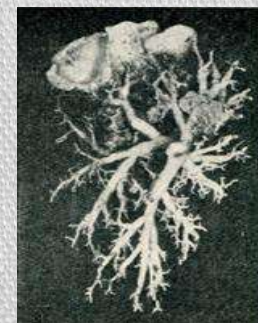


Рис. 18
Казеозная бронхоневмония после прорыва казеозных масс из лимфатического узла ворот легкого в просвет крупного бронха

Рис. 61. Каррозионный препарат верхней доли легкого



Книга была насыщена иллюстративным материалом- макро- и микрофотографиями, рентгенограммами. Представленные результаты фактически продолжали и развивали идеи известного патологоанатома А.И Абрикосова и составили основу кандидатской диссертации.



Рис. 20. Неполный стеноз бронха


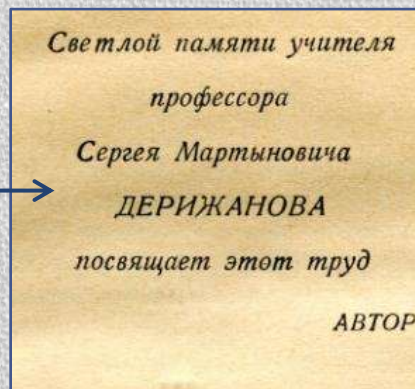
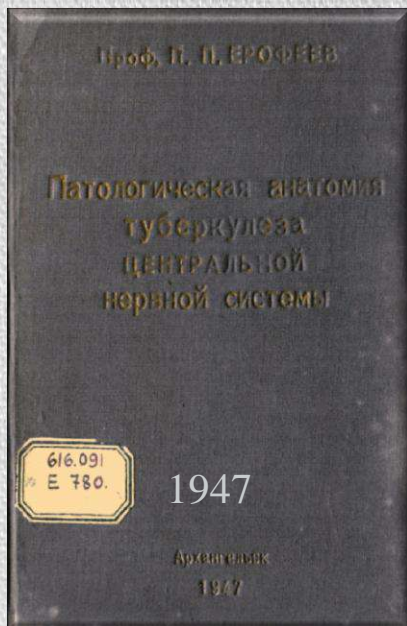


Рис. 24. Ацина Лешке

Докторская диссертация

- В феврале 1940 г. П.П. Ерофеев был назначен ректором Архангельского медицинского института, а с ноября того же года возглавил кафедру патологической анатомии.
- В годы Великой Отечественной войны был главным консультантом по патологической анатомии и работал в госпиталях г. Архангельска.
- В мае 1945 г. присуждена ученая степень доктора медицинских наук на основании защиты в июле 1944 г. диссертации «Патологическая анатомия туберкулеза центральной нервной системы».
- В том же году утвержден в ученном звании профессора по кафедре патологической анатомии.



В 1947г. вышла монография «Патологическая анатомия туберкулеза центральной нервной системы» с надписью на первой странице :
«Светлой памяти учителя профессора Сергея Мартыновича Дерижанова посвящается». Об этом посвящении читаем также в книге «Выдающийся патологоанатом России С.М. Дерижанов 1898-1945» С.104

В ИГМИ (1948 – 1960)

Новым этапом в биографии П. П. Ерофеева явилось назначение его на должность директора Ивановского государственного медицинского института в январе 1948 г. Одновременно он принял заведование кафедрой патологической анатомии, которую возглавлял в течение 13 лет.

Годы руководства институтом совпали для П. П. Ерофеева с тяжелым периодом идеологической борьбы в науке и потребовали чрезвычайного напряжения и твердости позиции в условиях крайних ситуаций при решении кадровых вопросов во всех подразделениях вуза. Ценой больших усилий ему удалось в основном сохранить резервы для восполнения потерь в будущем.



*проф. Ерофеев с коллективом кафедры
и патологоанатомического
отделения областной больницы 1949г.*

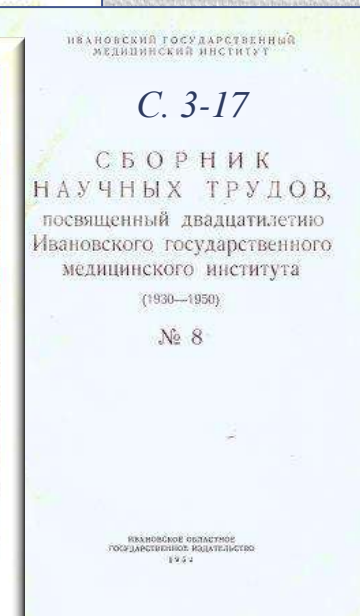
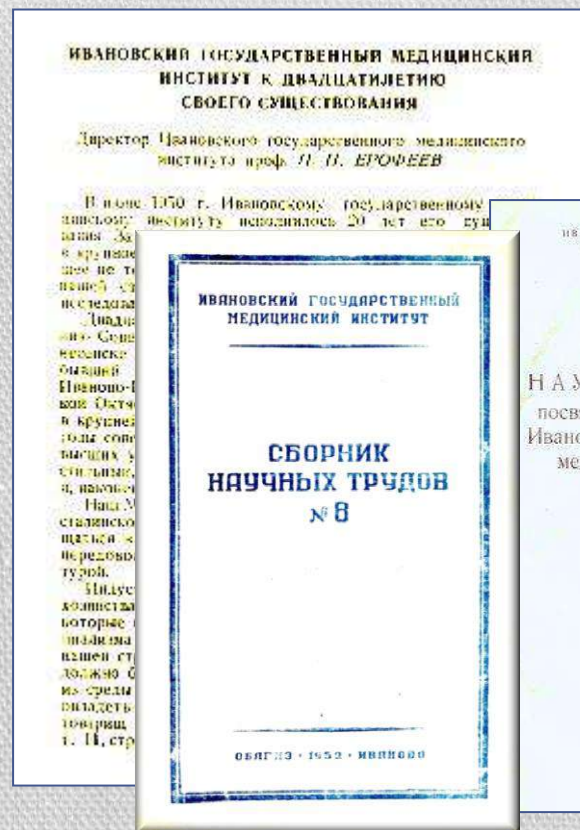
- В 1948 г. П.П. Ерофеев занимает внештатную должность главного патологоанатома областного отдела здравоохранения.
- Создает Областное научное общество патологоанатомов и судебных медиков.



Доклад П.П.Ерофеева к 20-летию ИГМИ

- За 5 лет работы в должности ректора было практически завершено строительство главного здания института.
- В 1952 г. Состоялся первый выпуск врачей с шестилетним сроком обучения. (Институт перешел на шестилетний срок обучения с 1 сентября 1946г.)

О БИБЛИОТЕКЕ



«Большую роль в деле подготовки врачей и проведения научно-исследовательской работы играет библиотека нашего института. Организованная с первых же дней деятельности института, библиотека все время расширялась, пополнялась новыми учебниками, руководствами, монографиями, художественной литературой и журналами. В настоящее время библиотека института имеет до 100 000 томов. Кроме того, она связана с целым рядом крупных библиотек—Москвы, Ленинграда и получает по абонементу необходимую литературу для научных работников. Библиотека дает возможность преподавателям и студентам пользоваться почти всеми новинками политической, медицинской и художественной литературы. Для приближения книги к читателям библиотекой открыт филиал при студенческом общежитии, где имеются необходимые учебники, художественная литература, журналы и газеты.»





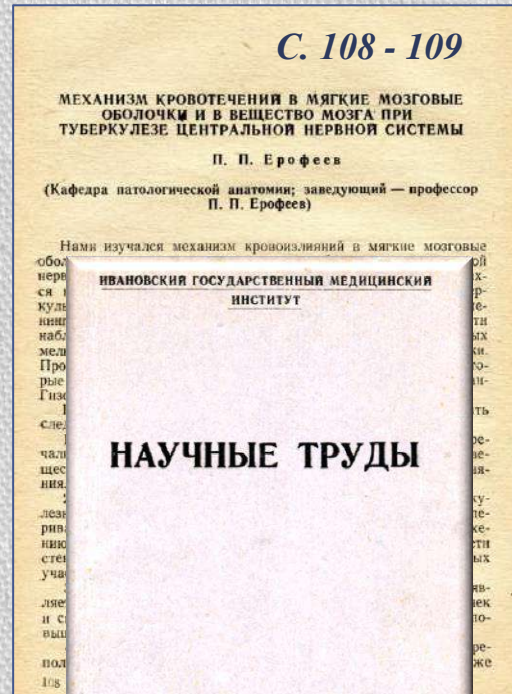
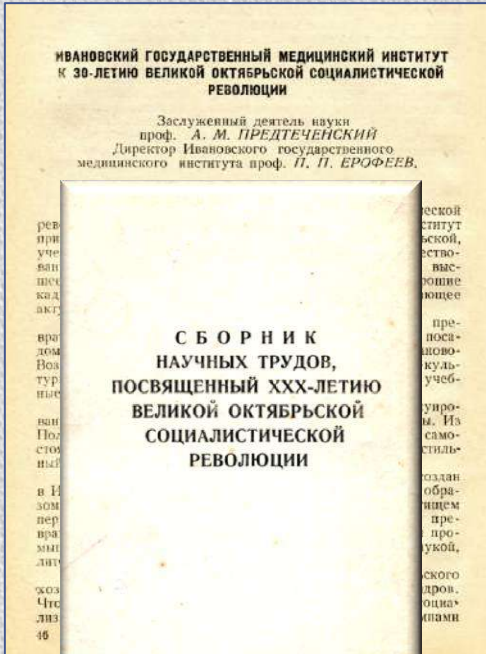
Многочисленные публикации в сборниках научных трудов

C. 263 - 272



Автор более 40 научных работ,
среди которых 7 монографий.

C. 46 - 58



Основные направления научных исследований кафедры патологической анатомии

За 13 лет работы на кафедре профессор П. П. Ерофеев подготовил группу докторов и кандидатов наук, осуществлял консультативную помощь клиницистам в выполнении морфологических разделов диссертаций.

Было определено новое направление научных исследований по проблеме патологической анатомии туберкулеза, которая изучалась как на основном клиничко-анатомическом материале, так и в условиях эксперимента. Исследования профессора П. П. Ерофеева, доцента А. Н. Никитовой, ассистентов Н. В. Онопченко и В. П. Грязновой, аспиранта Н. Н. Калашниковой позволили выяснить ряд интересных закономерностей в возникновении и развитии туберкулеза важнейших органов и систем организма.

Положительным моментом в проводимых исследованиях было стремление изучить развитие патологоанатомических изменений в динамике, в зависимости от реактивных способностей организма.

Большое значение для практики здравоохранения имело изучение особенностей течения туберкулезного процесса при применении современных лечебных средств - антибиотиков и химиопрепаратов.

Изучить закономерности эмболического процесса в организме было целью исследований

В. М. Фомичевой. Научные поиски по проблеме патогенеза и патологической анатомии инфарктов легких велись аспирантом В. А. Добрыниным на обширном секционном материале. Полученные данные имели большое практическое значение, решив ряд спорных вопросов о патогенезе геморрагических инфарктов.



Освободившись от руководящей должности директора, П. П. Ерофеев полностью посвятил себя научно-педагогическому процессу на кафедре.

□ Личные качества П.П. Ерофеева позволили создать на кафедре дружный, работоспособный коллектив единомышленников. Исключительная трудоспособность, спокойная требовательность к сотрудникам отразились на качестве научных исследований.

Докторские (О.Н. Нечаева, А.Н. Никитова, Н.В. Онопченко), **кандидатские** (В.А. Добрынин, Н.Н. Калашникова, В.М. Фомичева, Г.М. Цветкова) диссертации явились итогом напряженной целеустремленной деятельности кафедры.



Оживилась работа студенческого научного кружка кафедры.

«В научную работу вовлечено и большое количество студентов. В институте организовано научное студенческое общество, а при кафедрах работают 29 научных студенческих кружков. Студенты проводят под руководством заведующего кафедрой самостоятельную научно-исследовательскую работу. Только за последние два года (1949—1950) студентами закончено около 30 работ, которые получили хорошую оценку на внутриинститутских научных студенческих конференциях, межвузовских городских конференциях г. Иванова. На Всесоюзном смотре студенческих научных работ в 1949 г. две всесоюзные премии из десяти были присуждены студентам нашего института студентам Чухниной и Самсонову. На межвузовской научной студенческой конференции в г. Горьком первую премию получил наш студент Ким-Дон-Бин.»

Из Доклада П.П.Ерофеева к 20-летию ИГМИ, С. 13 – 14.

Под руководством профессора П.П. Ерофеева на кафедре проведена большая работа студентом В.А. Самсоновым.

Его исследования по раку легкого на большом архивном материале были представлены в качестве кандидатской диссертации, защищенной вскоре по окончании института и послужили основой для монографии на эту тему.





Выпускник ИГМИ 1952 г. Доктор медицинских наук, профессор, на протяжении 42 лет заведовал кафедрой патологической анатомии медицинского факультета Петрозаводского университета. Заслуженный деятель науки России и Республики Карелия, член-корреспондент Российской академии естественных наук. В.А. Самсонов явился автором более 300 печатных научных трудов, включая 10 медицинских монографий.

*Виктор Самсонов,
студент 6 курса
ИГМИ, 1952 г.*



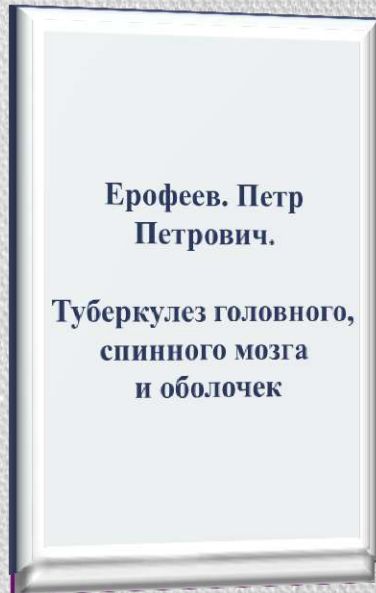
В книге «В путях – дорогах студенческих» В.А. Самсонов вспоминает свои студенческие годы в ИГМИ.

В последней главе книги **ОТКРОВЕНИЕ ПРОФЕССОРА П.П. ЕРОФЕЕВА** автор рассказывает о своей последней встрече с профессором П.П. Ерофеевым. Встреча состоялась в 1960 г. В Ленинграде.



«Туберкулез головного, спинного мозга и оболочек» 1962 г.

В августе 1960 Ерофеев П.П. был избран на должность заведующего кафедрой патологической анатомии Центрального института усовершенствования врачей МЗ СССР. Петр Петрович активно приступил к работе в сложившемся коллективе опытных специалистов на базе патолого-анатомического отделения больницы им. С.П. Боткина.



<https://search.rsl.ru/>



Ерофеев. Петр Петрович.
Туберкулез головного, спинного мозга и оболочек [Текст]: (Морфол. исследование).
– Москва: Медгиз, 1962. - 223 с.: ил.



Большой заслугой П.П. Ерофеева была монография «Туберкулез головного, спинного мозга и оболочек», вышедшая в издательстве «Медицина» в 1962 г. Обладая поистине огромным числом клинико- морфологических наблюдений (606 случаев), П.П. Ерофеев подвел итог этапу научных исследований проблемы туберкулеза, включавший не только 15-летний период работы в Ивановском медицинском институте, но и всю творческую жизнь автора, внезапно оборвавшуюся накануне выхода книги.

Награды

П.П. Ерофеев награжден

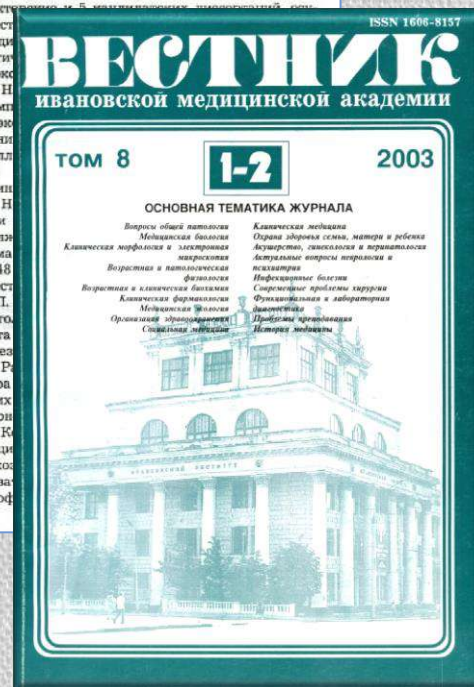
- орденом Трудового Красного Знамени (1954),
- медалями
- «За доблестный труд в Великой Отечественной войне 1941-1945 гг.» (1945),
- «За оборону Советского Заполярья» (1945),
- «За победу над Германией в Великой Отечественной войне 1941-1945 гг.» (1946)

100 ЛЕТ СО ДНЯ РОЖДЕНИЯ ДОКТОРА МЕДИЦИНСКИХ НАУК, ПРОФЕССОРА ПЕТРА ПЕТРОВИЧА ЕРОФЕЕВА (1903-2003)



Сто лет со дня рождения доктора медицинских наук профессора Петра Петровича Ерофеева отмечает наша академия. В 1930 году он окончил медицинский факультет Смоленского университета, в 1932 году — аспирантуру по патологической анатомии под руководством профессора С.М. Деряжанова. В 1938 году опубликована монография П.П. Ерофеева «Патологическая анатомия бронхов при туберкулезе», ставшая основой кандидатской диссертации. Сначала ассистент, доцент кафедры патологической анатомии Смоленского медицинского института, с 1940 года П.П. Ерофеев назначен

директором Архангельского медицинского института и заведующим кафедрой патологической анатомии. В 1947 году им защищена докторская диссертация по проблеме туберкулеза. С 1948 года П.П. Ерофеев — директор Ивановского медицинского института и заведующий кафедрой патологической анатомии. Годы руководства институтом совпали для профессора П.П. Ерофеева с тяжелым периодом идеологической борьбы в науке и потребовали чрезвычайного напряжения и твердости позиции при решении кадровых вопросов во всех подразделениях вуза. Под его руководством выполнено 3 докторские и 5 кандидатских диссертаций, опубликовано 15 научных трудов, в том числе монография «Патологическая анатомия бронхов при туберкулезе» (1938).



Коллектив кафедры патологической анатомии Ивановской государственной медицинской академии свято чтит память о П.П. Ерофееве, продолжает традиции углубленного клинико-анатомического подхода к научным исследованиям и организации педагогического процесса.

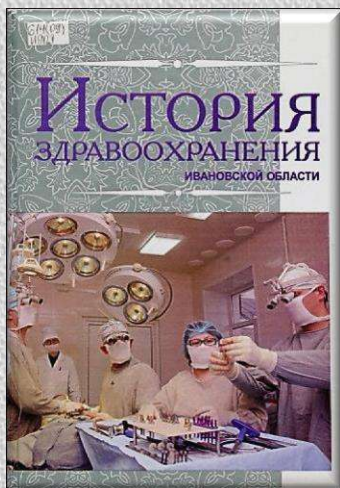
Петр Петрович был многосторонней личностью. В свободное время увлекался охотой, любил автомобильные поездки.

При подготовке презентации использованы фото и текст изданий :



61(09)
И 22

Ивановская государственная медицинская академия. Страницы истории и современность [Текст] / ГОУ ВПО Иван. гос. мед. акад. Федер. агентства по здравоохранению и соц. развитию ; ред.: Р. Р. Шиляев, В. В. Чемоданов, Ю. В. Николаенков. - Иваново : [б. и.], 2006. - 384 с. : фото.



614(09)
И 907

История здравоохранения Ивановской области / О. В. Тюрина [и др.] ; ред.: А. А. Шевелева, А. О. Бунин ; ГБОУ ВПО Иван. гос. мед. акад. М-ва здравоохранения и соц. развития Рос. Федерации. - Иваново : ПресСто, 2011. - 208 с., [4] л. ил.



61(09)
И 221

ИвГМА: история, традиции, современность / М-во здравоохранения Рос. Федерации, Иван. гос. мед. акад. ; ред.: Р.Р. Шиляев, С.Б. Назаров, В.В. Чемоданов. - Иваново : [б. и.], 2000. - 532 с. : ил.

Выставка представляет документы из фондов библиотеки ИвГМА

<http://libisma.ru>

**Выставку подготовили: Кокунова Л.А.
Никишина Т.А.**